

10

9

8

7

6

5

4

3

2

1

1

2

3

4

5

6

7

8

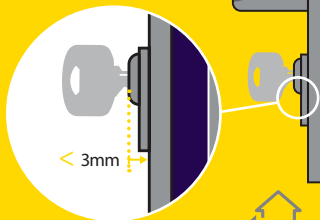
9

10

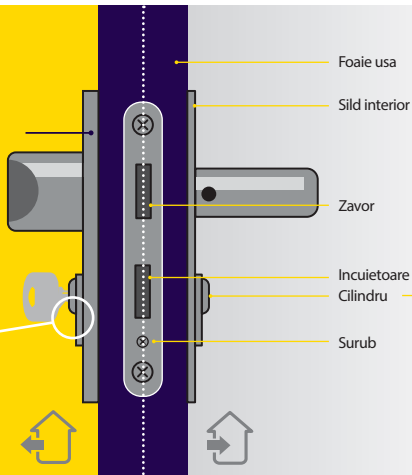
A EXTERIOR INTERIOR B



Sild exterior



< 3mm



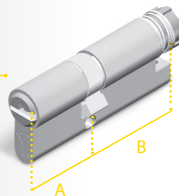
Foaie usa

Sild interior

Zavor

Incuietoare
Cilindru

Surub



A

B



ENTR[®] Incuietoare inteligenta Sigura. Simpla. Fara chei.

Masurati usa inainte de cumpararea unui cilindru.

- 1 Inainte de achizitie, masurati grosimea usii dumneavoastra (A&B). Asigurati-va ca cilindrul nu iese in exteriorul sildului cu mai mult de 3 mm.
- 2 Inlaturati cilindrul curent.
- 3 Introduceti noul cilindru (inclusiv baza & butonul) dinspre partea interioara a usii.
- 4 Fixati cilindrul folosind surubul M5 si reveniti cu butonul in pozitia zero.

mm

Masuratori
ExteriorMasuratori
Interior

mm

Alegeti cilindrul potrivit ENTR[®]
Mai multe despre Smart Living aici:
www.yalelock.ro/smart-living

