



Product Code: **AC-KP**



**(GB)** Please see your Yale Sync Smart Home Alarm system Instruction manual for the following: Adding this component to your Alarm, Installing, Changing the batteries, Troubleshooting. To download the manual please visit the product page at [www.yalelock.com/smart-living](http://www.yalelock.com/smart-living)







**(DE)** In der Bedienungsanleitung Deines Yale Sync Smart Home Alarms findest Du weitere Informationen zu: Einbinden dieses Zubehörs in Dein Alarmsystem, Einlegen und Wechseln der Batterien und Fehlersuche. Das Handbuch kannst Du herunterladen auf [www.yalelock.com/smart-living](http://www.yalelock.com/smart-living)

**(FR)** Veuillez consulter le mode d'emploi de votre système d'alarme Yale Sync pour les opérations suivantes : ajout d'un nouvel appareil, installation, remplacement des piles, dépannage. Pour télécharger le manuel d'utilisation complet, visitez [www.yalelock.com/smart-living](http://www.yalelock.com/smart-living)

**(IT)** Si prega di consultare il manuale istruzioni dell'allarme Yale Sync Smart Home per le seguenti operazioni: Aggiungere questo componente al vostro Allarme, Installazione, Sostituzione batterie, Risoluzione dei problemi. Per scaricare il manuale visita la pagina prodotto [www.yalelock.com/smart-living](http://www.yalelock.com/smart-living)

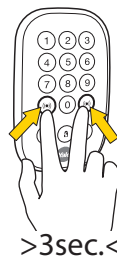
**(ES)** Por favor, consultar el manual de instrucciones de Yale Sync Smart Home Alarm para lo siguiente: Añadir este dispositivo a tu alarma, instalación, cambio de pilas y preguntas frecuentes. Para la descarga del manual puedes visitar [www.yalelock.com/smart-living](http://www.yalelock.com/smart-living)



 Disarm <sup>1)</sup>	 + PIN CODE
 Part-Arm <sup>2)</sup>	
 Full-Arm <sup>3)</sup>	



Panic button



>3sec.<

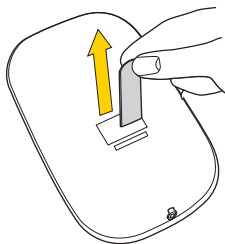
(DE) Panikknopf  
 (FR) Bouton panique  
 (IT) Pulsante antipanico  
 (ES) Botón de pánico



(DE) 1) Unscharf schalten - 2) Teilweise scharf schalten - 3) Scharf schalten  
 (FR) 1) Désarmer - 2) Armer partiellement - 3) Armer totalement  
 (IT) 1) Disinserisci - 2) Inserisci Parzialmente - 3) Inserisci Completamente  
 (ES) 1) Desactivar la alarma - 2) Activar parcialmente la alarma -  
 3) Activar totalmente la alarma

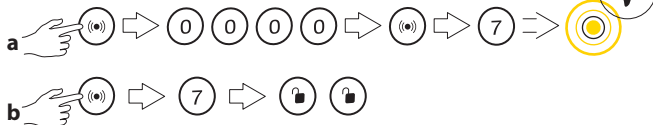


1



Remove battery strip (1)

2



(1) (DE) Entfernen der Batteriefolie - (FR) Retirez la languette de protection des piles -  
(IT) Rimuovi la linguetta della batteria - (ES) Retira la tira de la batería

(2) (DE) Verbinden - (FR) Appairez - (IT) Associazione - (ES) Vincular.

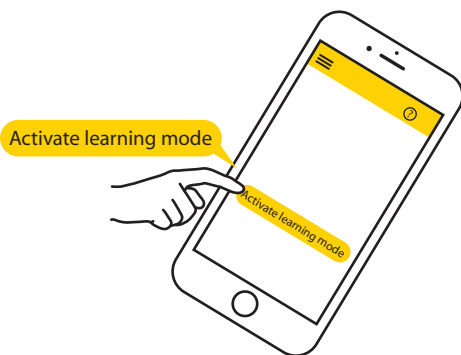
(3) (DE) Teste die Signalstärke am geplanten Standort - (FR) Testez la portée du signal dans les emplacements envisagés - (IT) Verifica la potenza del segnale nella posizione prescelta -  
(ES) Comprueba la ubicación para una correcta señal de radio.

3



(GB) **Open App.** Follow instructions in the App.  
(DE) **App öffnen.** Folge der Anleitung in der App.  
(FR) **Ouvrir application.** Suivez les instructions dans l'application.  
(IT) **Apri l'app.** Seguire le istruzioni nell'app.  
(ES) **Abre la aplicación.** Sigue las instrucciones de la aplicación.


4



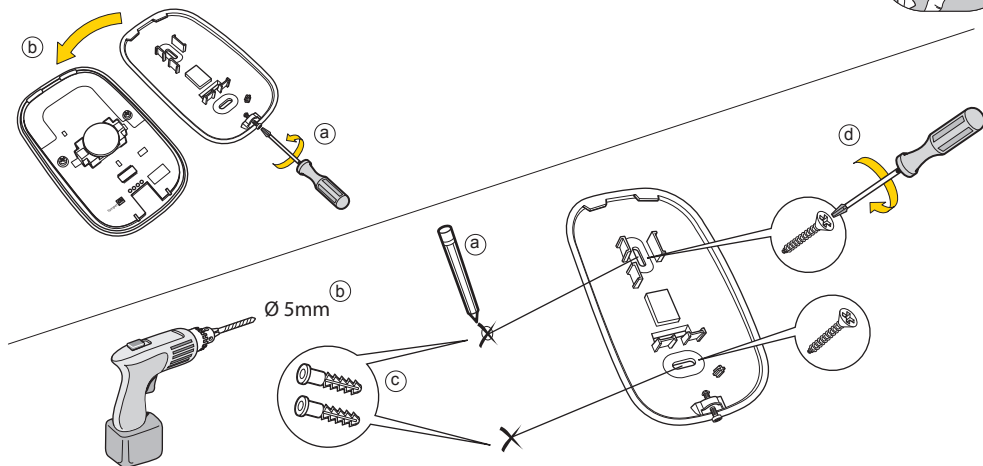
(GB) Adding new devices.  
(DE) Neue Geräte hinzufügen.  
(FR) Ajout de nouveaux appareils.  
(IT) Aggiunta di nuovi dispositivi.  
(ES) Añade nuevos dispositivos.

5

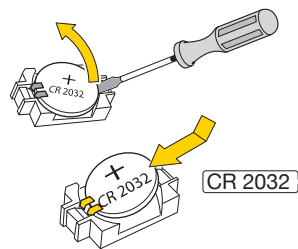
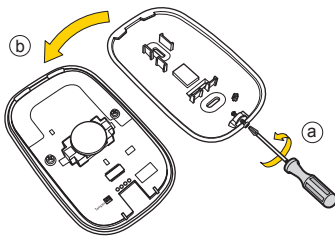

Test location for radio  
signal strength (3)



(GB) Installation - (DE) Installation - (FR) Installation - (IT) Installazione - (ES) Instalación



(GB) Replacing batteries - (DE) Batterien austauschen - (FR) Remplacement des piles - (IT) Sostituzione delle batterie - (ES) Reemplazo de pilas



(GB) Environment - (DE) Umgebung - (FR) Environnement - (IT) Ambiente - (ES) Ambiente.

### Specification



Housings ABS/polycarbonate  
Radio: 868 MHz FM  
RF Transmission: 45mA

-10°C to 50°C



85%



relative humidity  
non-condensing

Product	Frequency / Band	EIRP [dBm]
AC-KP	F1-868-2W	4.57±3dB

(DE) Alle Geräte , Gehäuse ABS Polycarbonat.  
(FR) Tous les dispositifs. Caissons ABS / polycarbonate.  
(IT) Involucro di TUTTI i dispositivi ABS/polycarbonato.  
(ES) Todos los dispositivos. Carcasas de ABS / polycarbonato.



**www.yalelock.com/smart-living**

**(GB)** Hereby, ASSA ABLOY Ltd., School Street, Willenhall, West Midlands, England WV13 3PW declares that the radio equipment type AC-KP is in compliance with Directive 2014/53/EU. The full text of the EU declaration of conformity is available at the following internet address:  
[www.yalelock.com/smart-living/doc](http://www.yalelock.com/smart-living/doc)

**(DE)** Hiermit erklärt ASSA ABLOY Ltd., School Street, Willenhall, West Midlands, England WV13 3PW, dass der Funkanlagentyp AC-KP der Richtlinie 2014/53/EU entspricht. Der vollständige Text der EU-Konformitätserklärung ist unter der folgenden Internetadresse verfügbar:  
[www.yalelock.com/smart-living/doc](http://www.yalelock.com/smart-living/doc)

**(FR)** Le soussigné, ASSA ABLOY Ltd., School Street, Willenhall, West Midlands, England WV13 3PW, déclare que l'équipement radioélectrique du type AC-KP est conforme à la directive 2014/53/UE. Le texte complet de la déclaration UE de conformité est disponible à l'adresse internet suivante: [www.yalelock.com/smart-living/doc](http://www.yalelock.com/smart-living/doc) ●●● Message à destination des professionnels ●●● Si vous souhaitez installer Smart Home/ phone Alarm dans votre société, vous devez obligatoirement demander une autorisation à la Commission Nationale de l'Informatique et des Libertés.

**(IT)** Il produttore, ASSA ABLOY Ltd., School Street, Willenhall, West Midlands, England WV13 3PW, dichiara che il tipo di apparecchiatura radio AC-KP è conforme alla direttiva 2014/53/UE. Il testo completo della dichiarazione di conformità UE è disponibile al seguente indirizzo Internet: 22.5.2014 L 153/104 Gazzetta ufficiale dell'Unione europea IT: [www.yalelock.com/smart-living/doc](http://www.yalelock.com/smart-living/doc)

**(ES)** Por la presente, ASSA ABLOY Ltd., School Street, Willenhall, West Midlands, England WV13 3PW declara que el tipo de equipo radioeléctrico AC-KP es conforme con la Directiva 2014/53/UE. El texto completo de la declaración UE de conformidad está disponible en la dirección Internet siguiente: [www.yalelock.com/smart-living/doc](http://www.yalelock.com/smart-living/doc)



**THE YALE BRAND**, with its unparalleled global reach and range of products, reassures more people in more countries than any other consumer locking solution.

**THE ASSA ABLOY GROUP** is the world's leading manufacturer and supplier of locking solutions, dedicated to satisfying end-user needs for security, safety and convenience.