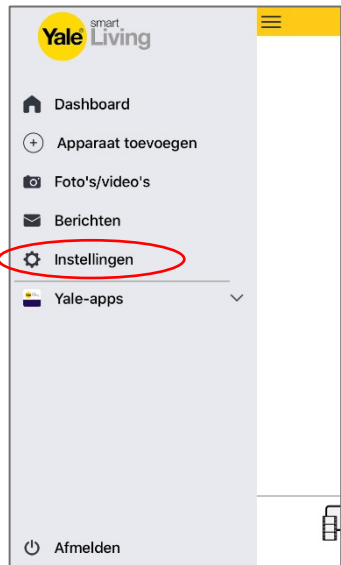




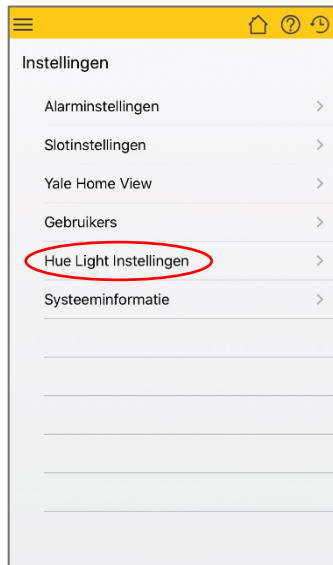
Yale Smart Home alarmsysteem koppelen met Philips Hue

Laat jouw Philips Hue lampen rood knipperen wanneer het alarm afgaat. Deze beveiligingsfunctie zal voorbijgangers en burens extra waarschuwen dat er iets aan de hand is waardoor indringers nog meer zullen afschrikken. Als extra controle kun je de Philips Hue lampen ook laten knipperen bij het in- en uitschakelen van het alarmsysteem.

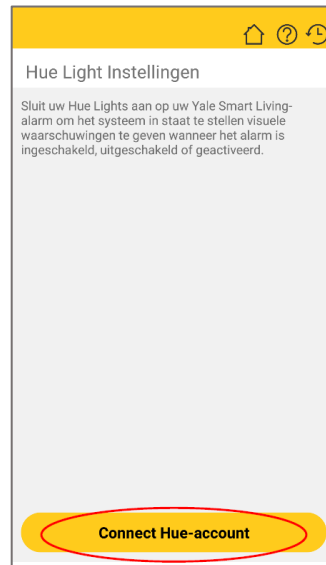
Volg de onderstaande stappen om jouw alarmsysteem te koppelen met jouw Philips Hue lampen.



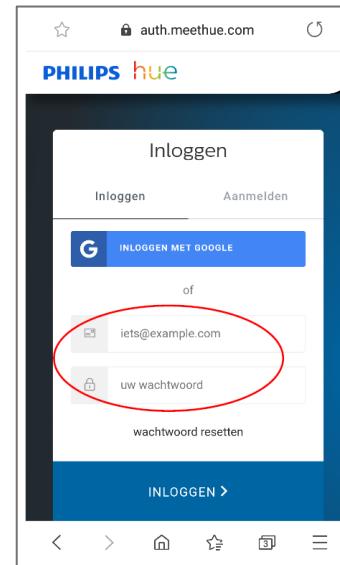
Stap 1:
Open de Yale Home app, ga naar het menu en selecteer 'Instellingen'



Stap 2:
Selecteer 'Hue Light Instellingen'




Stap 3:
Selecteer 'Connect Hue-account'



Stap 4:
Log in met je Philips Hue-account



Stap 5:
Selecteer 'ja' om Yale Home app toestemming te geven tot je Philips Hue-systeem



Stap 6:
Het alarmsysteem is nu verbonden met Philips Hue. Ga naar de Hue Light instellingen (zie stap 2) voor verdere configuratie